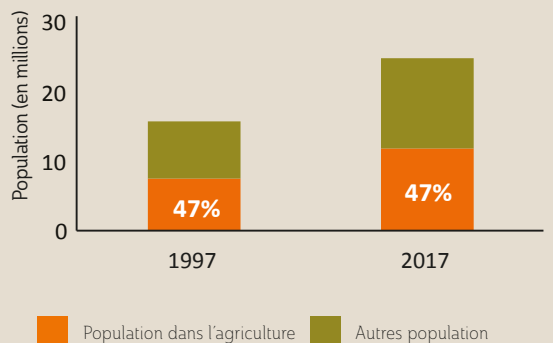
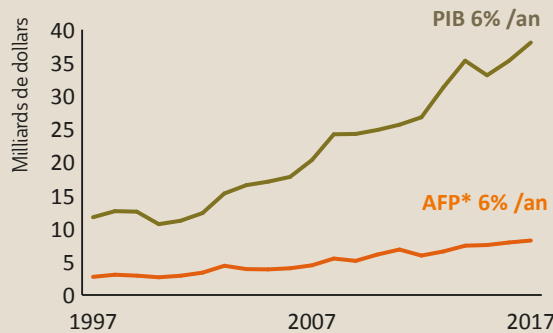




### CONTEXTE MACROÉCONOMIQUE

Depuis la fin de la crise politique de 2011, la Côte d'Ivoire a connu une croissance économique moyenne de 8 % par an, ce qui en fait l'un des pays dont la croissance a été la plus rapide au monde durant cette période. Toutefois, la croissance du PIB s'est progressivement ralentie entre 2012 et 2017, pour s'établir à 7,4 % en 2018. Le taux de pauvreté du pays reste élevé<sup>1</sup>

La Côte d'Ivoire est classée par la Banque mondiale parmi les pays à revenu intermédiaire inférieur mais avec un faible indice de développement humain (170e rang sur 189 pays).



\* AFP : Production brute Agriculture, foresterie et pêche

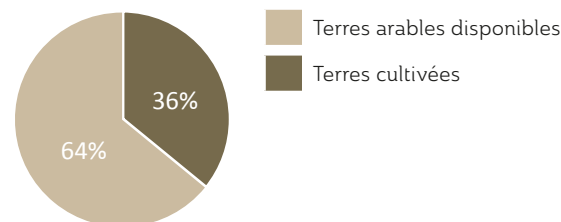
### PRODUCTION DE DENRÉES ALIMENTAIRES

Les 10 principales cultures horticoles (en milliers de tonnes, 2017)

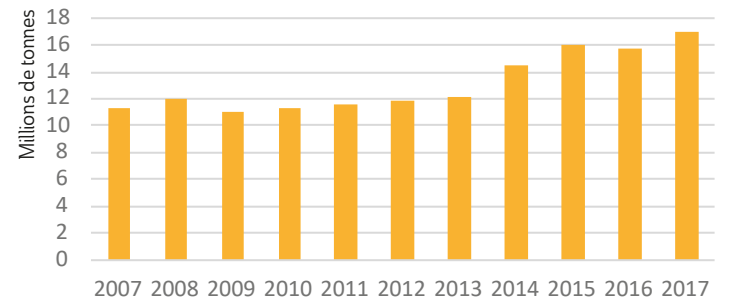
1	Ignames	7.148	6	Arachides	202
2	Manioc	5.367	7	Piments	184
3	Bananes plantain	1.596	8	Gombos	158
4	Noix de cajou	711	9	Autres légumes	144
5	Bananes	400	10	Noix de coco	141

### Les avantages comparatifs de la Côte d'Ivoire

- Zones climatiques favorables pour la culture commerciale de fruits et légumes destinés au marché local.
- Producteurs et entrepreneurs motivés disponibles.
- Des recherches et des essais pratiques sont déjà en cours à petite échelle. Ils visent à améliorer et à intensifier les systèmes de production existants.
- Production toute l'année, surtout de légumes.<sup>2</sup>
- L'évolution de l'alimentation, de l'urbanisation et la croissance de la ClassMoyenne offrent des possibilités d'accroître la consommation locale et régionale de produits transformés.<sup>3</sup>
- En 2016, le pays a adopté un Plan national de Développement visant à le transformer en une économie à revenu intermédiaire d'ici 2020.<sup>4</sup>



### Tendances de la production de fruits et légumes

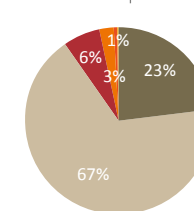


### COMMERCE

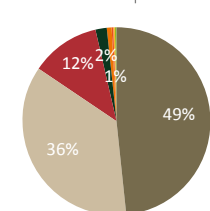
La Côte d'Ivoire a actuellement une balance commerciale positive pour les fruits et légumes - en 2017, les exportations ont été supérieures aux importations de 768,286 tonnes.

Les exportations vers l'UE représentent 36 % des volumes et 22 % de la valeur des exportations totales. Les exportations vers l'Asie Orientale représentent en 2017 42 % des volumes, dont seulement 12 % sont exportés en Afrique subsaharienne. La majeure partie des exportations totales sont des bananes/bananes plantains. D'importants volumes d'ananas et de mangues sont également exportés. Les noix de cajou constituent l'essentiel des exportations vers l'Asie Orientale.

Destinations des exportations 2002



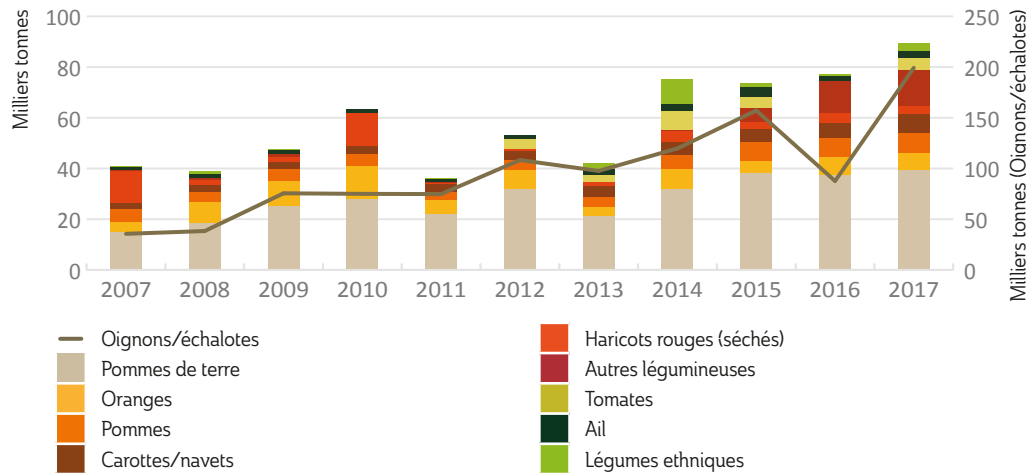
Destinations des exportations 2017



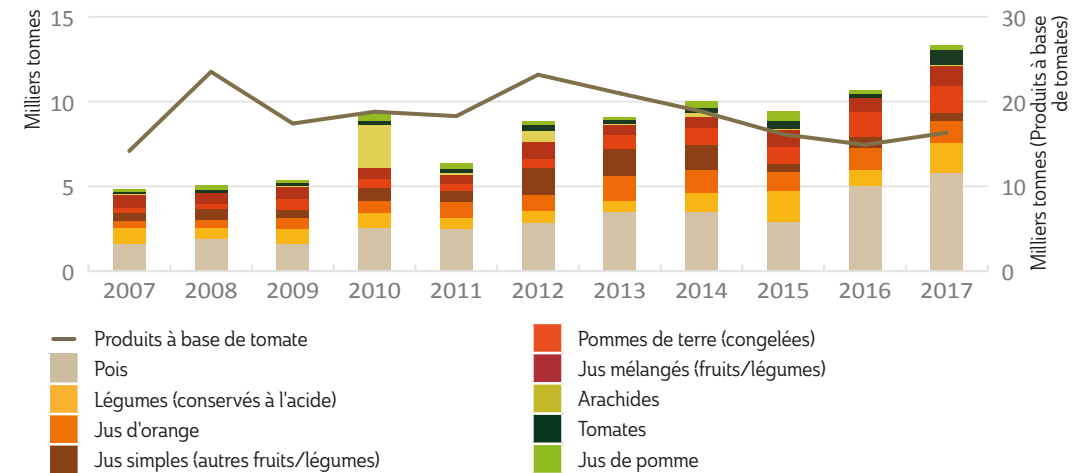


## COMMERCE MONDIAL DES FRUITS ET LÉGUMES (EN VOLUME)

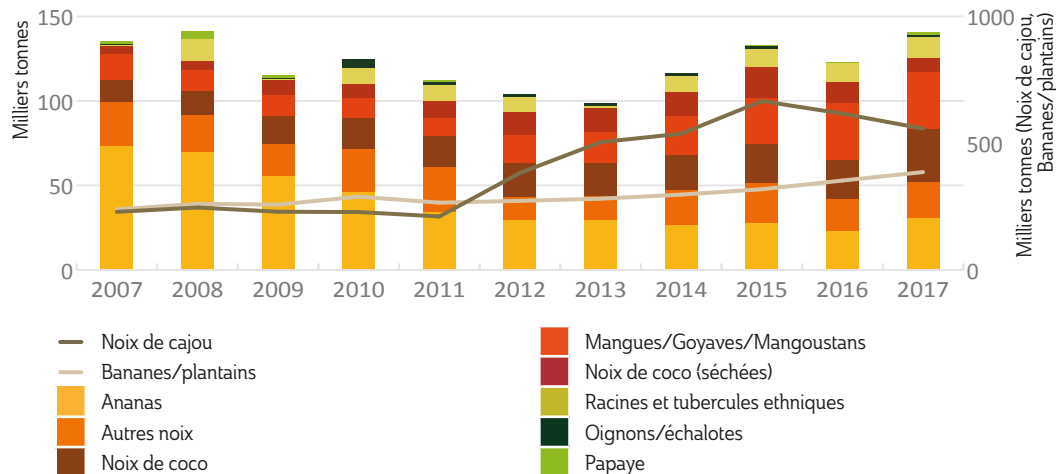
### IMPORTATIONS des 10 principaux fruits, noix et légumes FRAIS



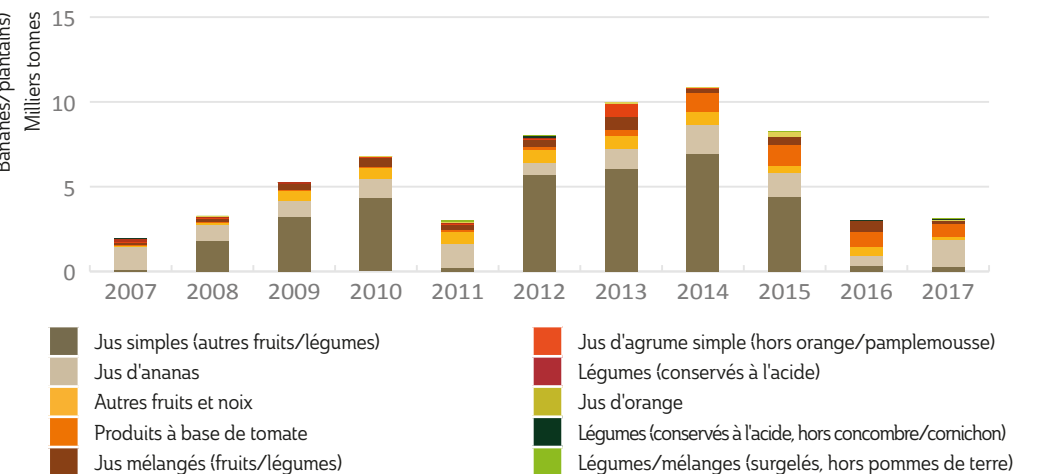
### IMPORTATIONS des 10 principaux fruits, noix et légumes TRANSFORMÉS



### EXPORTATIONS des 10 principaux fruits, noix et légumes FRAIS



### EXPORTATIONS des 10 principaux fruits, noix et légumes TRANSFORMÉS







## FOCUS SUR LE MARCHÉ

### Approvisionnement

La Côte d'Ivoire est le premier producteur mondial de cacao et le second de noix de cajou. Il est un grand producteur de caoutchouc naturel, huile de palme, bananes, coton, café, noix de coco, noix de kola et ananas. 15% des terres agricoles produisent du cacao/café et 4,3% des noix de cajou.<sup>5</sup>

Les productions transportables, comme les oignons, sont importées du Niger, du Mali, du Burkina Faso, etc. Les pastèques, melons et courgettes sont souvent importés du Burkina Faso.<sup>2</sup>

### Demande

Le pays est autosuffisant en ignames, manioc, bananes plantains, maïs et riz. Alors que l'insécurité alimentaire est passée de 12,8 % en 2015 à 10,8 % en 2018 et que l'insécurité alimentaire sévère a disparu, elle demeure un défi avec des disparités régionales importantes. Les communautés rurales, notamment à l'ouest et au nord, sont touchées de manière disproportionnée.

### Faits marquants

Les exportations horticoles sont principalement des bananes/bananes plantains, des noix de cajou, suivies par les ananas et les mangues.<sup>6</sup>

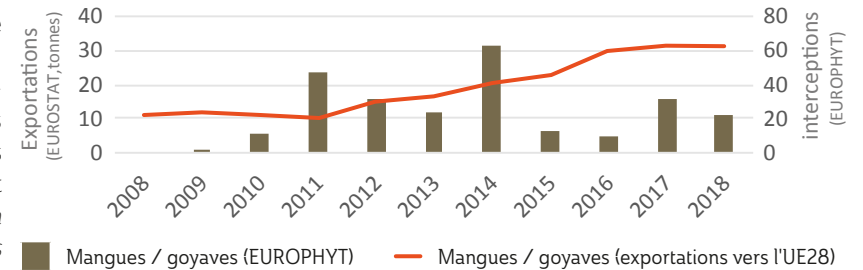
Premier producteur de fruits et légumes d'Afrique de l'Ouest depuis 20 ans, la Côte d'Ivoire ne transforme que 1 % de sa production de fruits<sup>3</sup> et une usine de transformation de fruits dans le nord a récemment fermé ses portes en raison de problèmes de chaîne logistique. Toutefois, il existe un potentiel de transformation des amandes de noix de cajou à partir de la noix brute.<sup>7</sup> Les noix de cajou et les produits à base de noix de cajou ont été mis en évidence comme ayant un potentiel d'exportation et de collaboration pour le développement de l'industrie de transformation locale entre la Côte d'Ivoire et la Chine.<sup>8</sup>

Le secteur de la banane est dominé par deux entreprises d'origine française. La dépendance à une culture étant risquée, ils tentent de se diversifier : la Compagnie Fruitière mène des essais avec le maïs doux et l'ananas, et avec plus de succès avec la mangue.<sup>6</sup>

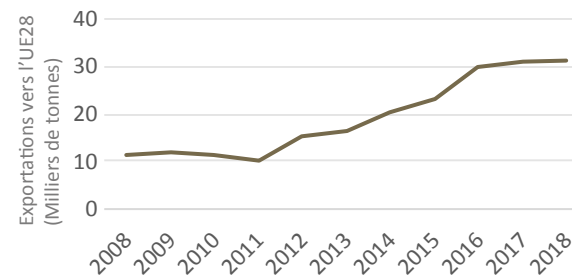
La Côte d'Ivoire a été le premier fournisseur d'ananas de l'UE jusqu'en 2005. Cependant, avec le passage à la variété MD2, le pays a perdu sa position et a été dépassé par le Costa Rica. En 2018, la Côte d'Ivoire a été le premier fournisseur de bananes, de noix de coco fraîches et de mangues de l'UE.

## MARCHÉ DE L'UE ET LES QUESTIONS SPS

Au cours de la décennie il y a eu des taux élevés des niveaux d'interception de lots de mangues pour cause de mouches des fruits principalement *Tephritidae* et *Bactrocera* spp., mais aussi *Ceratitis cosyra*. Alors que les interceptions ont chuté en 2018 et 2019, elles sont préoccupantes à la lumière du nouveau règlement phytosanitaire de l'UE sur les mouches des fruits non-européennes, qui entrera en vigueur en décembre 2019 et qui met en place des mesures spéciales liées aux importations de mangue<sup>9</sup>



### Focus sur : Mangues, goyaves et mangoustans (frais ou secs)



Sur les marchés internationaux, la Côte d'Ivoire est le troisième fournisseur de mangues après le Brésil et le Pérou,<sup>10</sup> et le premier exportateur ACP vers l'UE. Limitée par la saisonnalité, la mangue est un produit haut de gamme recherché. La mangue séchée est particulièrement recherchée lorsque les fruits frais ne sont pas disponibles, bien que la production de fruits secs en Côte d'Ivoire soit actuellement limitée. Environ 80% de la mangue exportée de Côte d'Ivoire est la variété Kent, qui est la plus prisée par les marchés d'exportation.

	National	Régional	UE	Monde
<b>Potentiel</b>	Oignons ; Pommes de terre ; Pastèques ; Melons ; Courgettes ; Produits à base de tomate	Mangoustan ; Manioc ; Noix de coco ; Ignames ; Jus de fruits	Mangues séchées ; Jus de mangues ; Noix de coco (transformées) ; Noix de cajou (transformées)	Jus de fruits de la passion / pulpe ; Jus de mangues/pulpe ; Noix de cajou (transformées)
<b>En développement</b>	Jus de fruits de la passion ; Jus d'ananas ; Jus de fruits mélangés (fruits/légumes)	Jus d'ananas ; Oignons ; Echalotes ; Produits à base de tomate ; Jus d'agrumes	Pulpe de fruits ; Mangues ; Noix de cajou	Noix de cajou
<b>Mature</b>	Patates douces ; Ignames ; Bananes / bananes plantain ; Ananas ; Papayes ; Noix de coco ; Mangoustan ; Manioc ; Maïs	Bananes / bananes plantain ; Noix de cajou ; Ananas ; Mangues	Bananes / bananes plantain ; Papayes ; Ignames ; Noix de coco ; Manioc ; Ananas	Bananes / bananes plantain



## Notes

---

- <sup>1</sup> Banque mondiale (2019) *La Banque mondiale en Côte d'Ivoire : vue d'ensemble*. <http://www.worldbank.org/en/country/cotedivoire/overview>
- <sup>2</sup> Nugteren, J.A. (2018) *Horticulture in Côte d'Ivoire: Opportunities for Dutch Businesses*. Zwijndrecht: Agence néerlandaise pour l'entreprise (RVO). <https://www.rvo.nl/sites/default/files/2018/09/Horticulture-Cote-divoire.pdf>
- <sup>3</sup> van den Broek, J., Apenteng-Sackey, N., Arnoldus, M., Keita, S. and Waardenburg, R. (2016) *West Africa Fruit – Scoping Study*. Netherlands Enterprise Agency (RVO). <https://www.rvo.nl/sites/default/files/2017/01/Onderzoek-west-afrikaanse-fruitsector.pdf>
- <sup>4</sup> WFP (n.d.) *Côte d'Ivoire*. Rome: World Food Programme. <https://www1.wfp.org/countries/cote-divoire>
- <sup>5</sup> Anon. (2019) 53% des terres en Côte d'Ivoire sont affectées à l'agriculture. *Commodafrica*, 27 May. <http://www.commodafrica.com/27-05-2019-53-des-terres-en-cote-divoire-sont-affectees-lagriculture>
- <sup>6</sup> Minot, N. and Ngigi, M. (2004) Are Horticultural Exports a Replicable Success Story? Evidence from Kenya and Côte d'Ivoire. [https://www.researchgate.net/publication/5056055\\_Are\\_Horticultural\\_Exports\\_a\\_Replicable\\_Success\\_Story\\_Evidence\\_from\\_Kenya\\_and\\_Cote\\_d'Ivoire](https://www.researchgate.net/publication/5056055_Are_Horticultural_Exports_a_Replicable_Success_Story_Evidence_from_Kenya_and_Cote_d'Ivoire)
- <sup>7</sup> Anon. (2019) La noix de cajou en Côte d'Ivoire, un secteur en pleine évolution. *Commodafrica*, 20 August. <http://www.commodafrica.com/20-08-2019-la-noix-de-cajou-en-cote-divoire-une-filiere-en-pleine-evolution>
- <sup>8</sup> Anon. (2019) La province chinoise de Hunan intéressée par la noix de cajou de Côte d'Ivoire. *Commodafrica*, 2 July. <http://www.commodafrica.com/02-07-2019-la-province-chinoise-de-hunan-interessee-par-la-noix-de-cajou-de-cote-divoire>
- <sup>9</sup> EPA Monitoring (2019) New EU Plant Health Regulation on Non-European Fruit Fly Could Put Squeeze on Smaller ACP Mango Exporters. *EPA Monitoring*, 25 April. <https://epamonitoring.net/new-eu-plant-health-regulation-on-non-european-fruit-fly-could-put-squeeze-on-smaller-acp-mango-exporters/>
- <sup>10</sup> Anon. (2019) Mango export campaign starts in Côte d'Ivoire. *Hortifresh*, 10 April. <https://www.hortifresh.org/mango-export-campaign-starts-in-cote-divoire/>

Recherche locale : ClassM



## Sources

---

Classification des revenus de la Banque mondiale : <https://datahelpdesk.worldbank.org/knowledgebase/articles/906519>

PIB (produit intérieur brut) : <https://data.worldbank.org/country/>

BBC News - Profils de pays : <https://www.bbc.co.uk/news/world-africa-16833769>

World Bank Country Overviews : [www.worldbank.org/en/where-we-work](http://www.worldbank.org/en/where-we-work)

CIA World Factbook : <https://www.cia.gov/the-world-factbook/>

Indice de développement humain 2018 - un indice composite de l'espérance de vie, de l'éducation et du revenu par habitant : [http://hdr.undp.org/sites/default/files/2018\\_human\\_development\\_statistical\\_update.pdf](http://hdr.undp.org/sites/default/files/2018_human_development_statistical_update.pdf)

AFP en pourcentage du PIB (AFP = Production brute Agriculture, foresterie et pêche) : <https://data.worldbank.org/indicator/nv.agr.totl.zs>

Population : <https://data.worldbank.org/country/>

Population employée dans l'agriculture : <https://data.worldbank.org/indicator/sp.rur.totl.zs>

Production alimentaire : [www.fao.org/faostat/](http://www.fao.org/faostat/)

Tendances de la production de fruits et légumes : [www.fao.org/faostat/](http://www.fao.org/faostat/)

Terres cultivées et terres arables à gauche : Banque mondiale

Exportations totales (quantité et valeur) : IFPRI

Importations et exportations mondiales, dix premiers fruits et légumes frais et dix premiers fruits et légumes transformés : IFPRI

Importations et exportations régionales, 10 premiers fruits et légumes frais et 10 premiers fruits et légumes transformés : IFPRI

Exportations vers l'UE28, les 10 premiers fruits et légumes frais et les 10 premiers fruits et légumes transformés : <https://ec.europa.eu/eurostat>

Focus sur le marché de l'UE : [https://ec.europa.eu/food/plant/plant\\_health\\_biosecurity/europhyt\\_en](https://ec.europa.eu/food/plant/plant_health_biosecurity/europhyt_en)